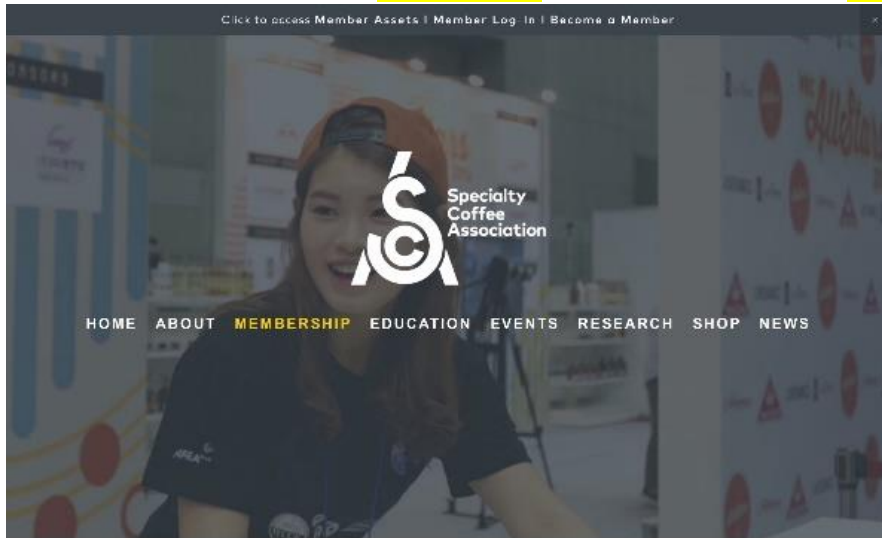


## Инструкция «Как стать индивидуальным членом SCA»

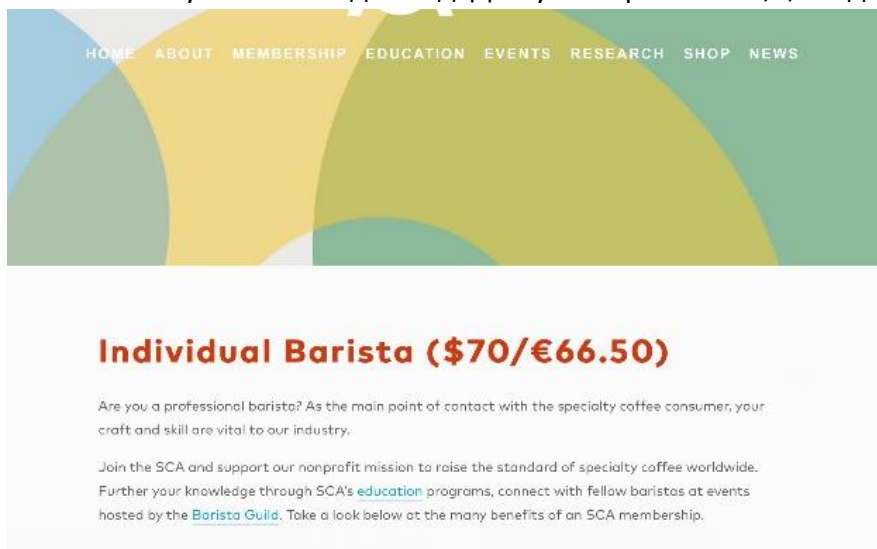
1. В строке поиска вводим сайт [sca.coffee](https://sca.coffee)
2. Нажимаем на надпись [membership](#) или в верхней строке [Become a Member](#)



3. Выбираем нужную категорию – [individual categories](#)



4. Переходим на страничку с выбранной категорией – в нашем случае это бариста. Стоимость членства указана за один год. Доступны сроки -на 1,2,3 года



5. На этой же странице ниже перечень привилегий членов SCA. На этой странице нужно выбрать регион - для жителей России кнопка **Europe**.

(available to buy from the SCA Store)

Access to cutting-edge coffee science, market research, sustainability reports, and white papers

- Lapel pin
- Copy of current issue of *25 Magazine*
- Digital access to SCA member logo (includes logo guidelines), online Member Guide, and other member tools and resources

Complimentary subscription to the print edition of *25 Magazine*, SCA's industry publication. Are you a member? [Opt in here.](#)

Sign up for a 2-year membership and receive a 10% discount, or a 3-year membership and save 20%!

### Choose Your Region to Join


AFRICA ASIA EUROPE

NORTH AMERICA OCEANIA SOUTH AMERICA

6. Вы переходите на страницу с анкетой для регистрации.

scac.com

MAIN SITE



## Welcome to the SCA Member Portal.

Thank you for choosing to join SCA [Change account type](#)

Please complete all fields.

### Register

We need to register your email address. Signup and wait for a verification code

First Name	Last Name
Email	Confirm Email
Password	Confirm Password

7. Все поля необходимо заполнить. После того, как проверите данные, нажмите кнопку **next**

scac.com

## Welcome to the SCA Member Portal.

Thank you for choosing to join SCA [Change account type](#)

Please complete all fields.

### Register

We need to register your email address. Signup and wait for a verification code

First Name	Last Name
and@mail.ru	and@mail.ru
.....	.....

Next

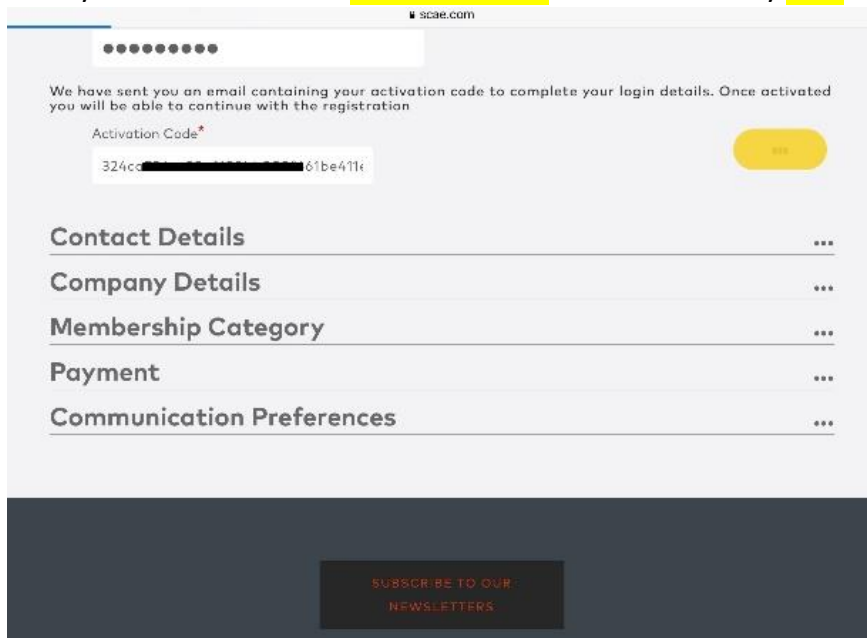
Contact Details

Company Details

Membership Category

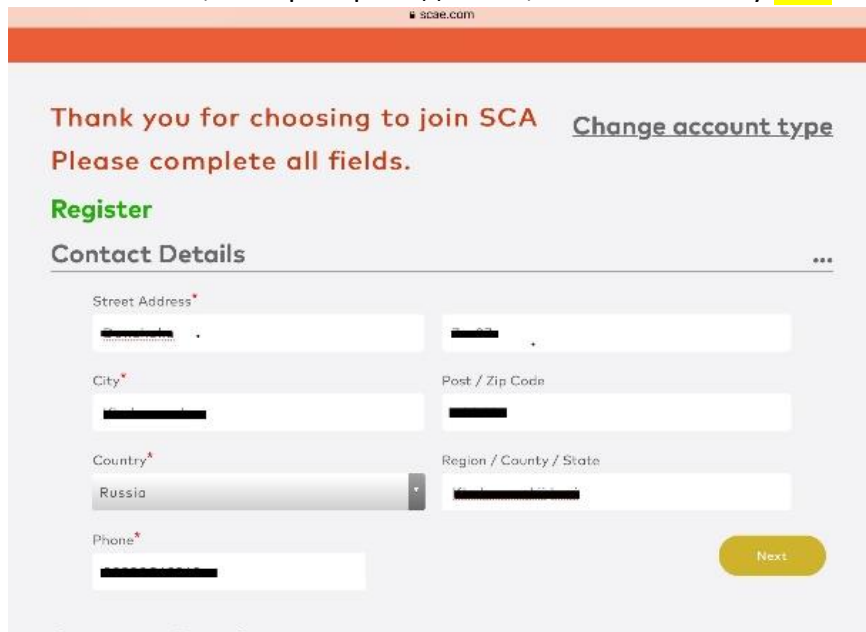
Payment

8. Вам придет письмо на указанную на предыдущей странице электронную почту с кодом, который нужно ввести в поле **activation code** и нажать кнопку **next**



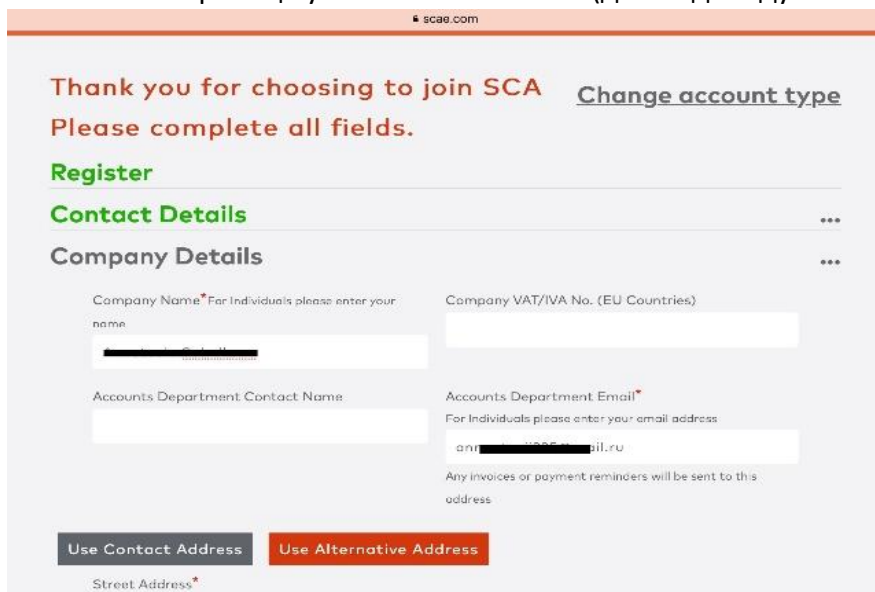
The screenshot shows the SCAE registration page. At the top, there is a message: "We have sent you an email containing your activation code to complete your login details. Once activated you will be able to continue with the registration". Below this is an "Activation Code\*" input field containing the code "324cc[redacted]61be411f" and a yellow "Next" button. A list of profile sections is shown below: "Contact Details", "Company Details", "Membership Category", "Payment", and "Communication Preferences", each with a three-dot menu icon to its right. At the bottom of the page, there is a dark grey banner with the text "SUBSCRIBE TO OUR NEWSLETTERS".

9. Введите адрес с почтовым индексом. Поля, помеченные звездочкой обязательны к заполнению. После того, как проверите данные, нажмите кнопку **next**



The screenshot shows the SCAE registration page with the "Contact Details" section expanded. The page header includes "Thank you for choosing to join SCAE" and "Please complete all fields." with a "Change account type" link. The "Register" button is highlighted in green. The "Contact Details" section contains several input fields: "Street Address\*", "City\*", "Country\*" (set to "Russia"), "Post / Zip Code", "Region / County / State", and "Phone\*". A yellow "Next" button is located at the bottom right of the form.

10. На этой странице указываем свое имя (для индивидуальных членов) и электронную почту.



The screenshot shows the SCAE registration page with the "Company Details" section expanded. The page header is the same as in the previous screenshot. The "Company Details" section contains fields for "Company Name\*" (with a note: "For Individuals please enter your name"), "Company VAT/IVA No. (EU Countries)", "Accounts Department Contact Name", and "Accounts Department Email\*" (with a note: "For Individuals please enter your email address"). Below the email field, there is a note: "Any invoices or payment reminders will be sent to this address". At the bottom of the form, there are two buttons: "Use Contact Address" and "Use Alternative Address".

11. Ниже используем ранее введенный адрес **use contact address**. Или заполняем новый адрес, перейдя по кнопке **use alternative address** и нажимаем кнопку **next**

scae.com  
Any invoices or payment reminders will be sent to this address

**Use Contact Address** Use Alternative Address

Street Address\*  
City\*  
Post / Zip Code  
Country\*  
Region  
Phone  
Website

Next

Membership Category  
Payment

12. Выберите период, когда вы будете являться членом SCA – нижние три клавиши – 1 год, 2 года или 3 года. Обратите внимание, что для 2-х и 3-х лет действует скидка 10% и 20%. Далее кнопка **next**

scae.com

Membership Category

Individual Membership

Barista Roaster Technician Professional

Company Membership

Small Business Medium Business Large Business  
Includes 2 Individual Memberships Includes 4 Individual Memberships Includes 9 Individual Memberships

Corporate Business Additional Corporate Associate  
Includes 12 Individual Memberships Includes 12 Individual Memberships Requires a valid code NGO or Press

Membership Period

One Year Two Years Three Years  
10% discount 20% discount

Next

13. Вы перешли в раздел оплаты. Здесь нужно указать адрес, к которому привязана ваша карта.

scae.com

Membership Category  
Payment

Confirm Billing Address

Please select your billing address. This must be the address your payment card is registered to.

**Use Contact Address** Use Alternative Address

Street Address\*  
City\*  
Post / Zip Code  
Country\*  
Region

Payment Summary

**Barista**  
€66.50

I agree to the [Terms & Conditions and Privacy Policy](#)

14. Выберите способ оплаты. При оплате картой, укажите ее тип.

Country: Russia  
Region: [Redacted]

Payment Summary  
**Barista**  
€66.50  
 I agree to the [Terms & Conditions and Privacy Policy](#)

How do you want to pay?

- VISA Visa
- VISA Visa Debit
- VISA Visa Electron
- MasterCard MasterCard

SCA  
Order description: SCA Subscription - Barista (12 months)  
To pay  
**66.50 EUR**

15. Затем введите данные карты и нажмите клавишу **confirm card details**

I agree to the [Terms & Conditions and Privacy Policy](#)

Your card details

Name: [Redacted]

Card: 43

Expiry: MM / YY

CVC: 123

< Back Confirm card details >

Your payment is secured by **sage pay**

16. Проверьте данные и нажмите кнопку **pay**

Order description: SCA Subscription - Barista (12 months)  
To pay  
**66.50 EUR**

Transaction details

Description: SCA Subscription - Barista (12 months)  
Transaction Reference: [Redacted]  
Amount: 66.50 EUR

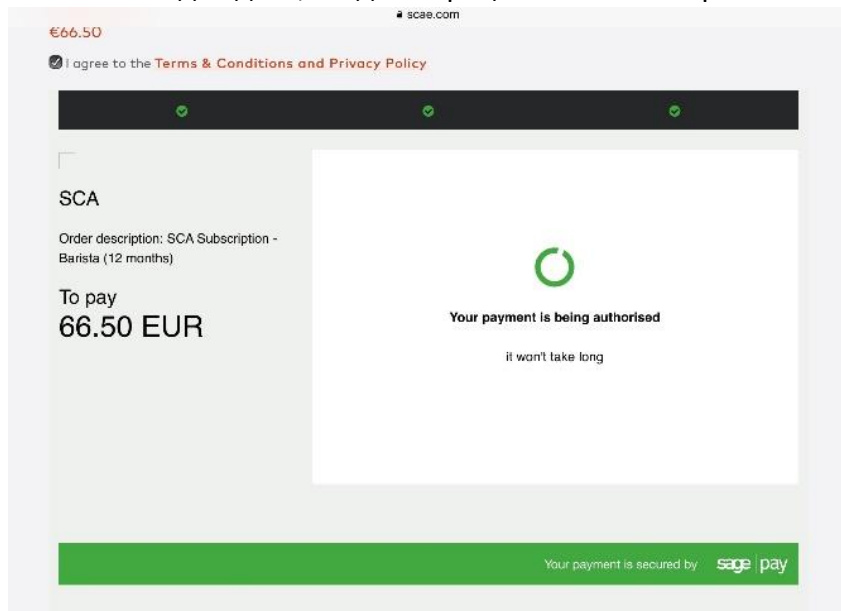
Your Shopping Basket +

Payment Details +

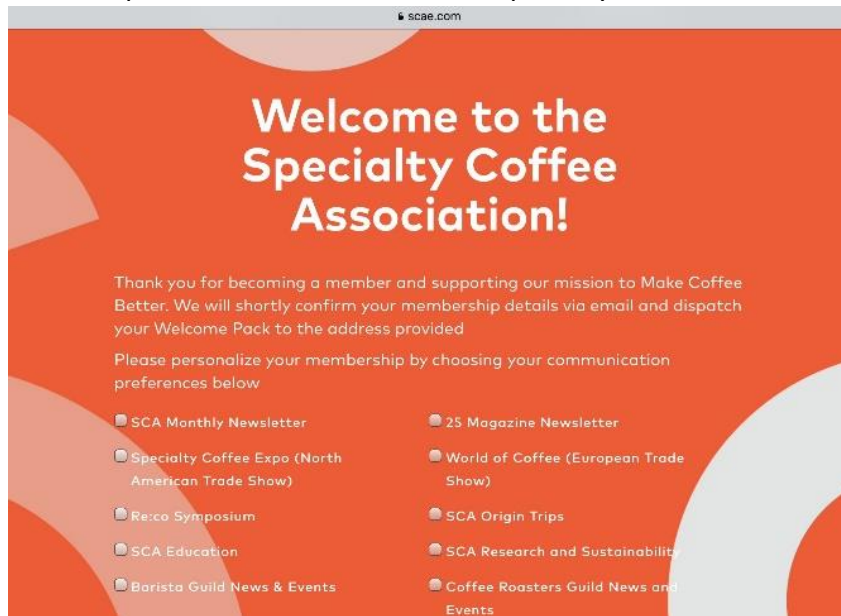
Billing Address + Shipping Address +

< Back Pay 66.50 EUR now >

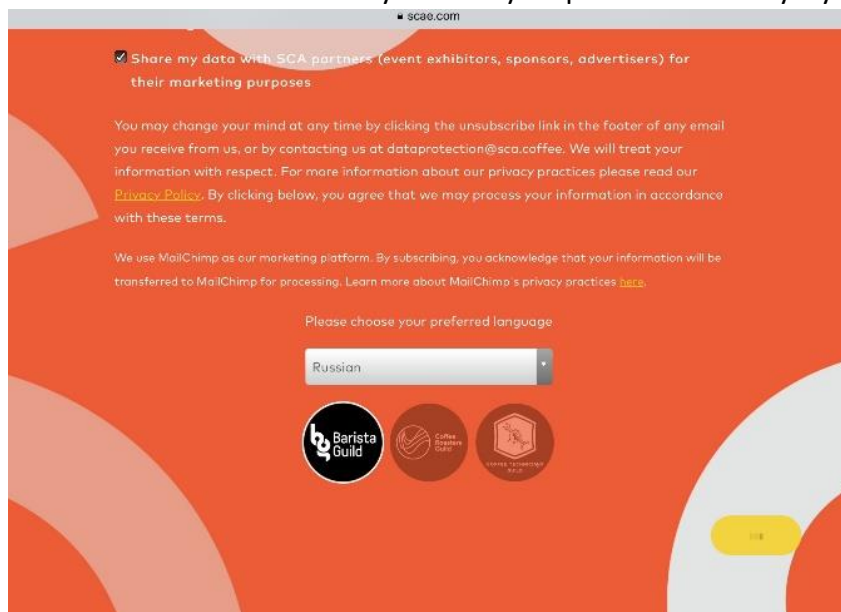
17. Затем подождите, когда операция оплаты завершится.



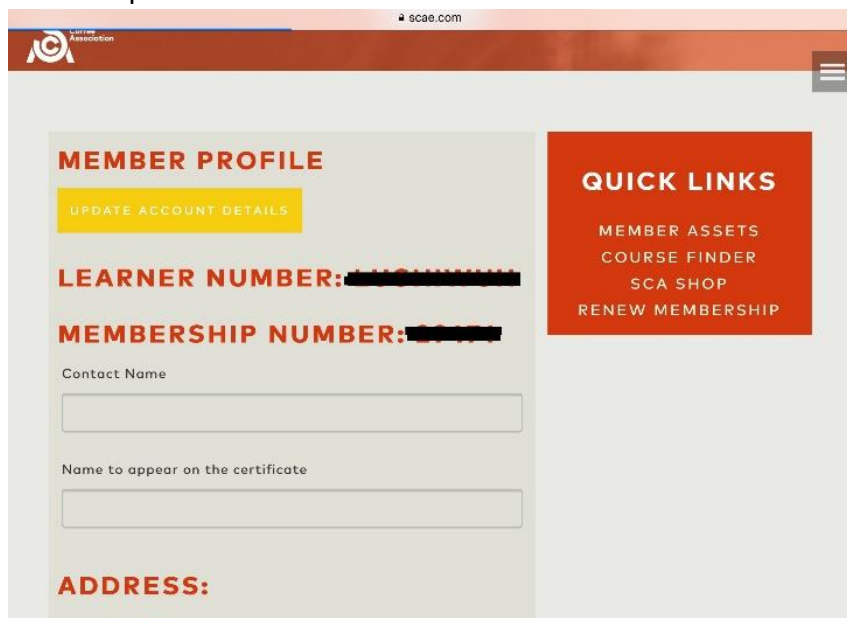
18. Поздравляем, Вы стали членом Specialty Coffee Association.



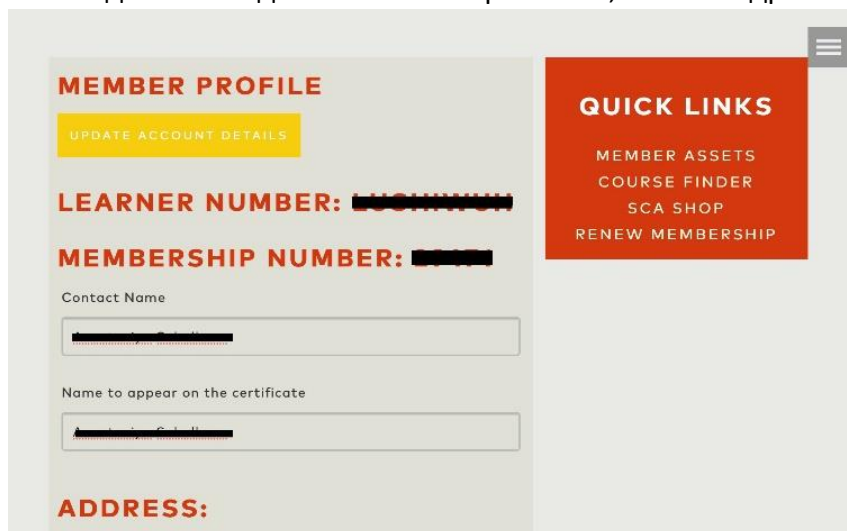
19. Поставьте галочки, чтобы получать актуальную информацию о новостях ассоциации, исследованиях и событиях. Здесь можно выбрать предпочтительный для Вас язык. Затем нажмите на желтую кнопку в правом нижнем углу экрана.



20. Это Ваш личный кабинет. Здесь указан номер ученика - для обучения на курсах SCA и Ваш членский номер.



21. Введите Ваши данные – имя и фамилию, а также адрес.



22. Сохраните эти данные, нажав желтую кнопку **update profile**

При необходимости эти данные можно редактировать.

